

Choose stern platform
Sailing Yacht

Båtsystem



Produktval

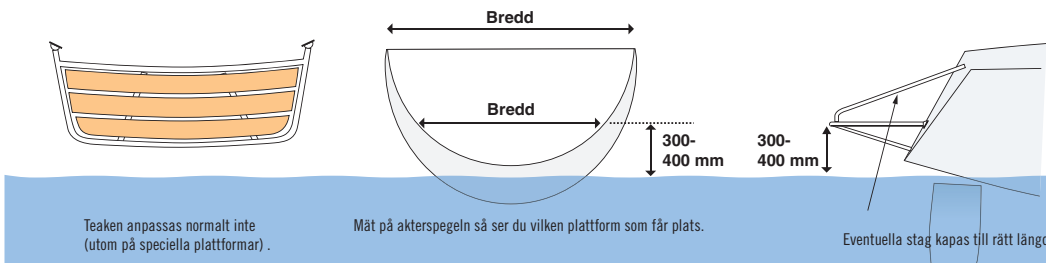
Badplattform - Segelbåt

SÅ HÄR VÄLJER DU RÄTT BADPLATTFORM FÖR DIN SEGELBÅT:

Har du motorbåt finns information på ett eget blad. Rekommendations tabell - I vår rekommendations tabell över plattformar finns många olika båtmodeller representerade. (Se separata blad). Hittar ni inte er båt i den listan behöver ni tar reda på lite uppgifter för att kunna välja rätt plattform:

1. Akterns bredd.
2. Akterns form.
3. Utanpåliggande roder.

1. AKTERNNS BREDD



Akterns bredd: Mät akterns bredd ca. 300-400 mm ovanför vattenlinjen. (se bild) Detta för att plattformen inte bör sättas för lågt och riskera att släpa i när man går för motor eller ligger på kryss. Samtliga fästen i akterspegeln är med genomgående bult så kontrollera även på insidan att ni har plats här för att dra fast brickor och muttrar. Hur bred plattform du sedan vill välja utifrån detta mått är en smaksak och huruvida man vill ha plats för tex ankarhållare, om man vill ha en så bred som möjligt eller om man vill ha en mindre.

Choose the right product

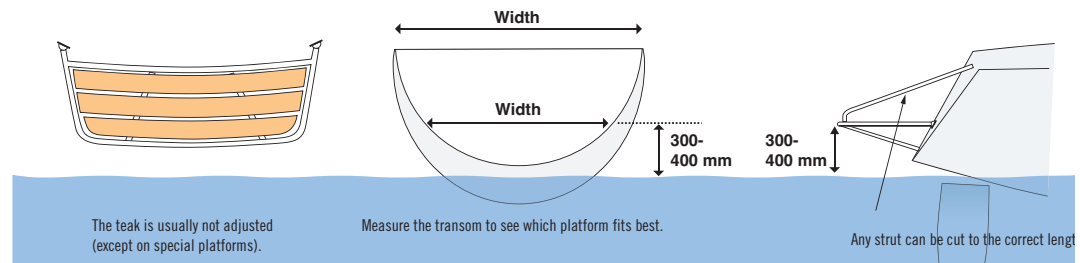
Stern platform – Sailing Yacht

THIS IS HOW YOU CHOOSE THE RIGHT STERN PLATFORM:

Information about stern platforms for powerboats can be found on a separate sheet, as well as a recommendation table for various boat models. If your boat is not in the list you need to know:

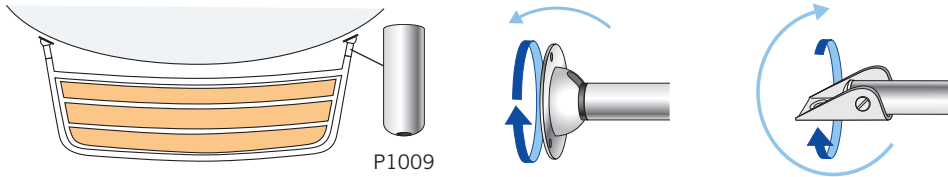
1. The width of the transom
2. The shape of the transom
3. If you have external rudders

1. THE WIDTH OF THE TRANSON



Measure the width of the transom approx. 300-400 mm above the waterline. (See picture) This should leave the platform high enough to not be trailing in the water. All fittings in the hull is mounted with through hull bolts. Make sure it is enough space for washers and nuts on the inside. Based on the width of the transom, the right stern platform can be determined.

2. AKTERNS FORM



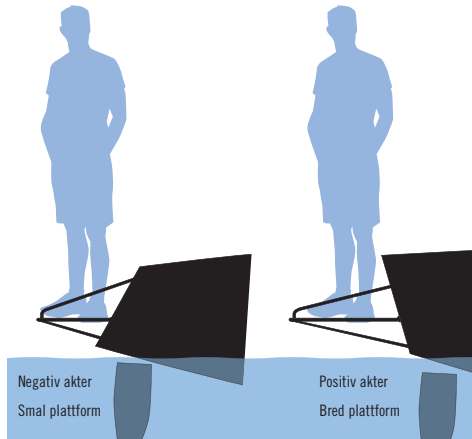
Vid starkt rundad akterspegel kan förlängning monteras. Justerbara universalbeslag för alla vinklar. Justerbara u-beslag för alla vinklar.

Rundning

Samtliga plattformar är lite lätt rundade in mot akterspegeln och det gör att den passar snyggt till de allra flesta akter former. Skulle aktern vara mycket välvd finns det även en förlängning på 50mm (P1009) som man kan köpa till för att få ut plattformen ytterligare från aktern.

Positiv akterspegel

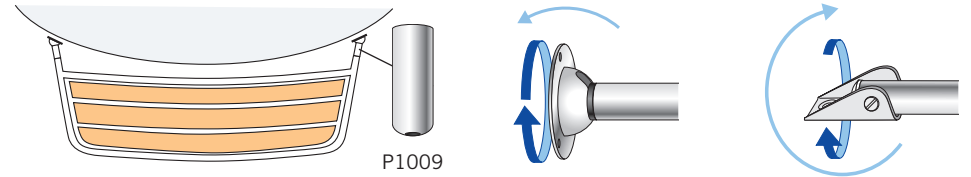
Om akterspegeln är positiv eller helt lodrät kommer plattformens yta närmast akterspegeln hamna under akterspegeln till viss del beroende på lutningen och ni bör därför välja en av de djupare plattformmodellerna, PT1006030, PT1256030, PM14060 för att få bästa funktion.



Negativ akterspegel

Är akterspegeln negativ blir det mer svängrum inne vid akterspegeln för den som står på plattformen och en smalare fungerar då utmärkt.

2. THE SHAPE



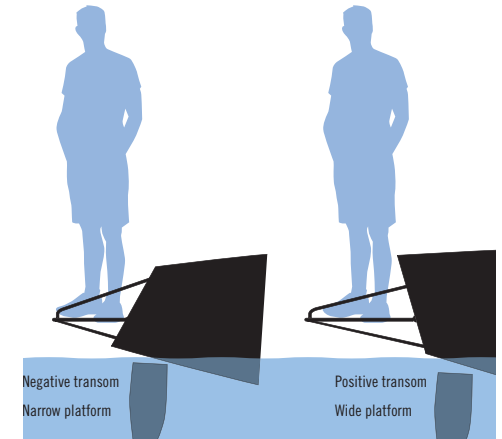
With a strongly rounded transom, extension can be fitted. Adjustable universal fittings for all angles. Adjustable u-fittings for all angles.

Rounded sterns

All platforms are slightly rounded which makes it fit nicely to the vast majority of stern shapes. If the stern is very arched there is also an extension of 50mm (P1009) as one can buy to get the platform further out from the stern.

Positive sterns

If the transom is positive or fully vertical, the platform's surface closest to the transom will fall under the transom to some extent depending on the slope and you should therefore choose one of the deeper platform models for best operation.



Negative transom

If the transom is negative, there will be more swinging space and a narrower stern platform then works excellent.

3. UTANPÅLIGGANDE RODER



Har båten utanpåliggande roder kan man välja att antingen sätta en mindre plattform på var sida om rodret, PM3642 eller PM4550 eller alternativt vår plattform PR1306030 speciellt framtagen för båtar med utanpåliggande roder. Avgörande för vilken som passar bäst är naturligtvis bredden på akterspegeln och vad ni tänkt er för funktion.

3. EXTERNAL RUDDERS



If the boat has an external rudder you can choose to either put a smaller platform on each side of the rudder, PM3642 or PM4550 or alternatively our platform PR1306030 - specially designed for boats with external rudders. Which platform that is the best option is determined by the width of the transom and your intended functions.



www.batsystem.com

Båtsystem AB, Traneredsvägen 112, S-426 53 Västra Frölunda, Sweden
Tel: +46 31 69 03 80, Fax: +46 31 69 00 97, info@batsystem.com